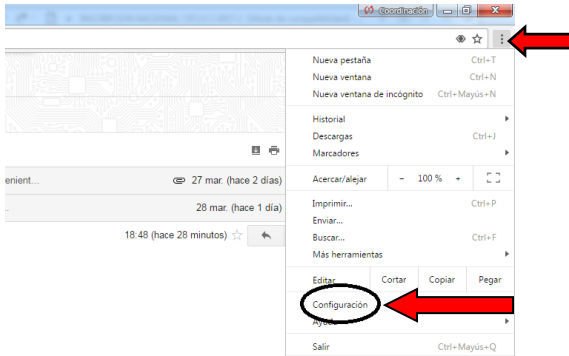


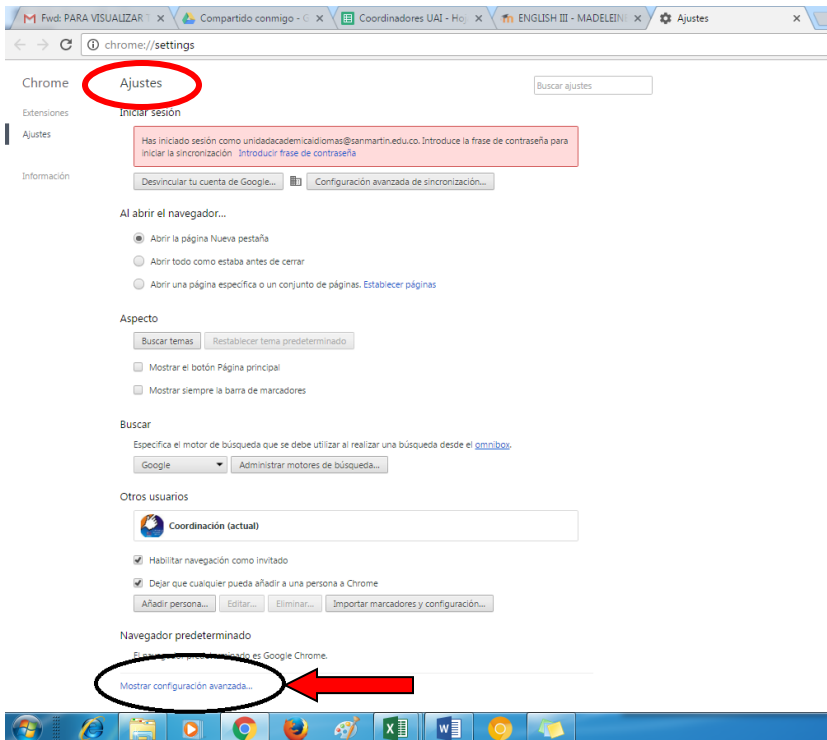
PARA VISUALIZAR TUTORIALES

Siga las instrucciones para poder visualizar sus tutoriales:

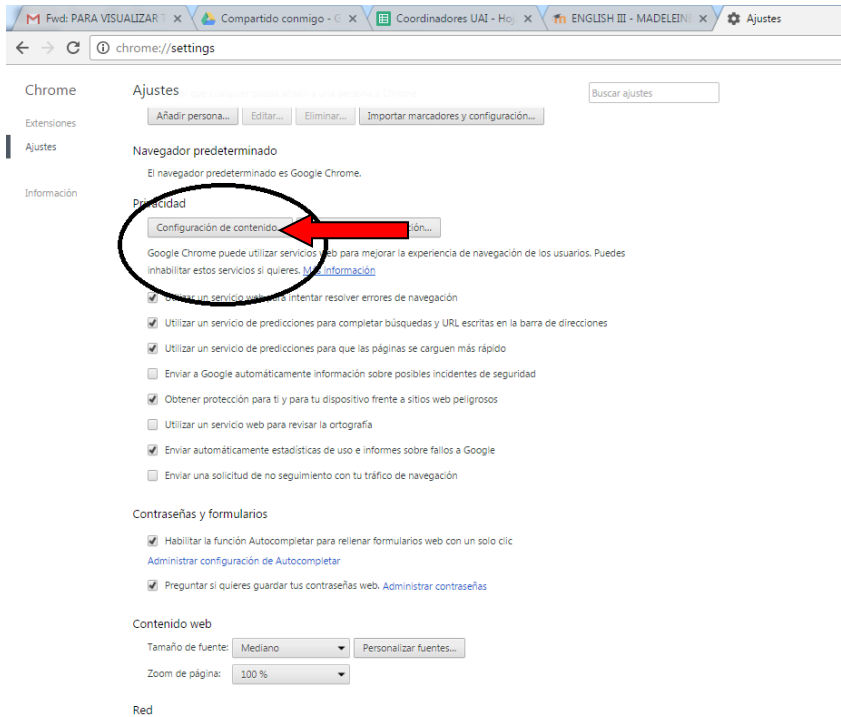
1. Ingrese en la esquina superior derecha en el navegador Google Chrome en el Menú y selección **CONFIGURACIÓN** (como lo muestra la imagen)



2. Se despliega la ventana **AJUSTES**, allí ubique y seleccione **MOSTRAR CONFIGURACIÓN AVANZADA**



3. Se despliega a continuación hacia abajo la configuración avanzada, ubique y seleccione **CONFIGURACIÓN DE CONTENIDO**



4. Al abrir la ventana de **CONFIGURACIÓN DE CONTENIDO**, ubique y seleccione en el apartado **JavaScript** la opción **PERMITIR QUE TODOS LOS SITIOS EJECUTEN JAVASCRIPT**. Al finalizar da click en Listo y podrá visualizar sus tutoriales, recuerde refrescar la página de la plataforma con F5 para que lea los nuevos cambios realizados.

